


Klimaregnskap for Glassmester E Eriksen AS



2022

Utslippskilde	Forbruk	Utslippsfaktor	Utslipp
Scope 1			
Personbil/varebil - Bensin (personbil/varebil)	229 liter	2,89 Kg CO2e/liter	0,66 tonn CO2
Personbil/varebil - Diesel (personbil/varebil)	10795 liter	3,11 Kg CO2e/liter	33,57 tonn CO2
Anleggsmaskiner - Farget diesel (anleggsmaskiner)	206,47 liter	3,12 Kg CO2e/liter	0,64 tonn CO2

Sum scope 1 = 34,88 tonn CO2

Scope 2

Energibruk - Elektrisitet	186539 kWh	0,0429 Kg CO2e/kWh	8,00 tonn CO2
------------------------------	---------------	-----------------------	---------------------

Sum scope 2 = 8,00 tonn CO2

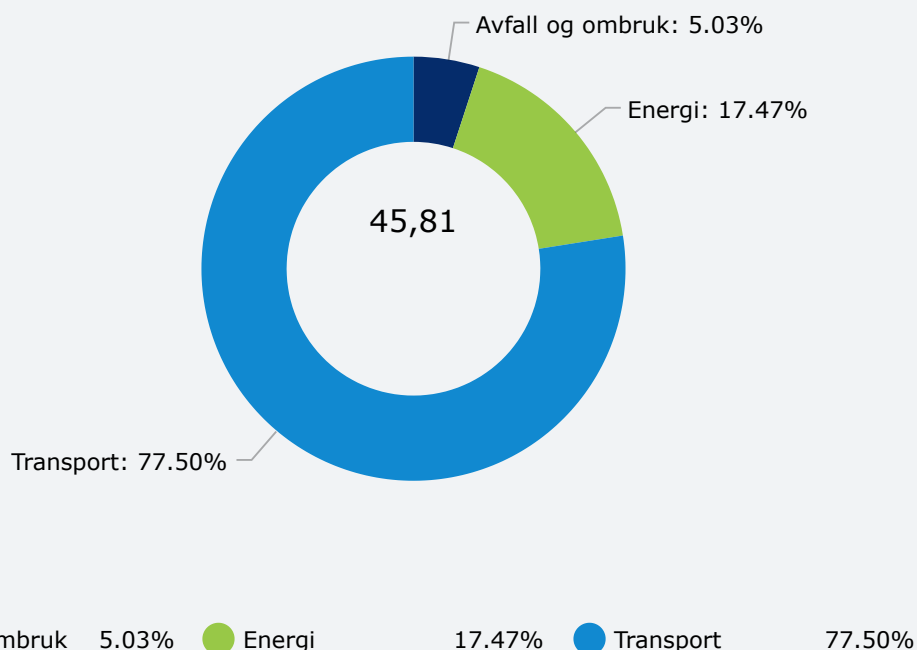
Scope 3

Restavfall - Restavfall	3370 kg	0,225 CO2e/Kg	0,76	tonn CO2
Avfallsmengder - Treavfall	9860 kg	0,02 CO2e/Kg	0,20	tonn CO2
Avfallsmengder - Papir, papp og kartong	2086 kg	0,061 CO2e/Kg	0,13	tonn CO2
Avfallsmengder - Glass (ikke emballasje)	37290 kg	0,031 CO2e/Kg	1,16	tonn CO2
Avfallsmengder - Plast	650 kg	0,05 CO2e/Kg	0,03	tonn CO2
Avfallsmengder - EE-avfall	350 kg	0,068 CO2e/Kg	0,02	tonn CO2
Avfallsmengder - Masser og uorganisk materiale	280 kg	0,0197 CO2e/Kg	0,01	tonn CO2
Avfallsmengder - Farlig avfall	94 kg	0,0227 CO2e/Kg	0,00	tonn CO2
Tjenestereiser - Flyreiser, Norden (rapportere i antall reiser)	6 antall reiser (én vei)	104 Kg CO2e/reiser	0,62	tonn CO2

Sum scope 3 = 2,93 tonn CO2

Total CO2 utslipp = 45,81 tonn

PROSENTVIS FORDELING AV CO2-UTSLIPP



2021

Utslippskilde	Forbruk	Utslippsfaktor	Utslipp	
Scope 1				
Anleggsmaskiner - Farget diesel (anleggsmaskiner)	451 liter	3,12 Kg CO2e/liter	1,41	tonn CO2
Andre fartøy og motorredskaper - Diesel (andre fartøy og motorredskaper)	40 liter	3,11 Kg CO2e/liter	0,12	tonn CO2
Personbil/varebil - Diesel (personbil/varebil)	9970 liter	3,11 Kg CO2e/liter	31,01	tonn CO2
Personbil/varebil - Bensin (personbil/varebil)	192 liter	2,89 Kg CO2e/liter	0,55	tonn CO2

Sum scope 1 = 33,09 tonn CO2

Scope 2

Energibruk - Elektrisitet	197329 kWh	0,04 Kg CO2e/kWh	7,89	tonn CO2
------------------------------	---------------	---------------------	------	-------------

Sum scope 2 = 7,89 tonn CO2

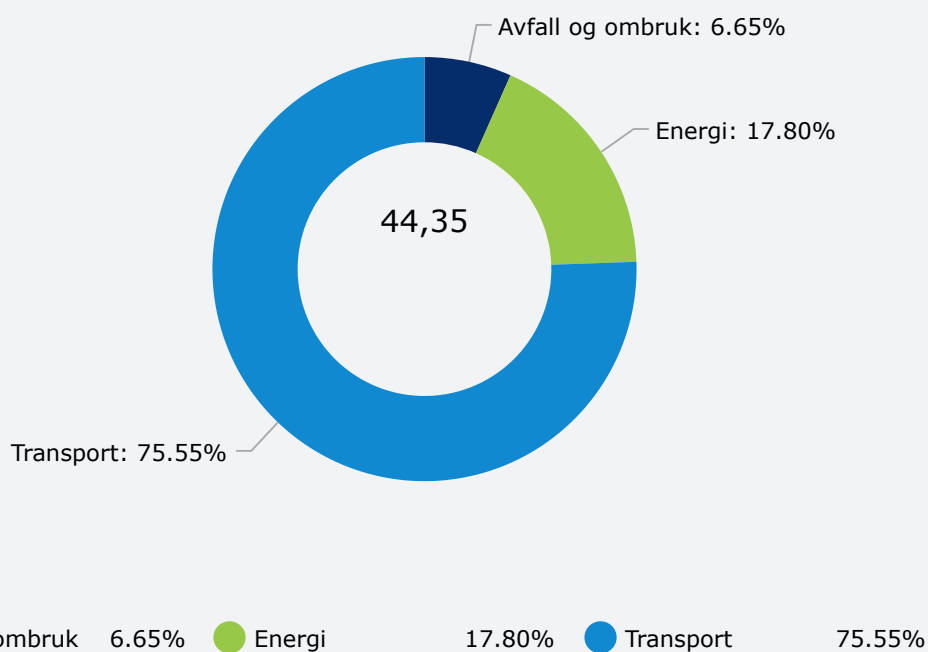
Scope 3

Avfallsmengder - EE-avfall	500 kg	0,068 CO2e/Kg	0,03	tonn CO2
Avfallsmengder - Masser og uorganisk materiale	1440 kg	0,0197 CO2e/Kg	0,03	tonn CO2
Avfallsmengder - Batterier	9 kg	0,086 CO2e/Kg	0,00	tonn CO2
Avfallsmengder - Plast	240 kg	0,05 CO2e/Kg	0,01	tonn CO2
Avfallsmengder - Glass (ikke emballasje)	38590 kg	0,031 CO2e/Kg	1,20	tonn CO2
Tjenestereiser - Flyreiser, Norden (rapportere i antall reiser)	4 antall reiser (én vei)	104 Kg CO2e/reiser	0,42	tonn CO2
Avfallsmengder - Farlig avfall	134 kg	0,0227 CO2e/Kg	0,00	tonn CO2
Avfallsmengder - Papir, papp og kartong	2810 kg	0,061 CO2e/Kg	0,17	tonn CO2
Avfallsmengder - Treavfall	8490 kg	0,02 CO2e/Kg	0,17	tonn CO2
Restavfall - Restavfall	5930 kg	0,225 CO2e/Kg	1,33	tonn CO2

Sum scope 3 = 3,37 tonn CO2

Total CO2 utslipp = 44,35 tonn

PROSENTVIS FORDELING AV CO2-UTSLIPP



2020

Utslippskilde	Forbruk	Utslippsfaktor	Utslipp	
Scope 1				
Sum drivstofforbruk - Bensin	182 liter	2,89 Kg CO2e/liter	0,53	tonn CO2
Sum drivstofforbruk - Diesel	10660 liter	3,11 Kg CO2e/liter	33,15	tonn CO2

Sum scope 1 = 33,68 tonn CO2

Scope 2

Energibruk - Elektrisitet	186543 kWh	0,04 Kg CO2e/kWh	7,46	tonn CO2
------------------------------	---------------	---------------------	------	-------------

Sum scope 2 = 7,46 tonn CO2

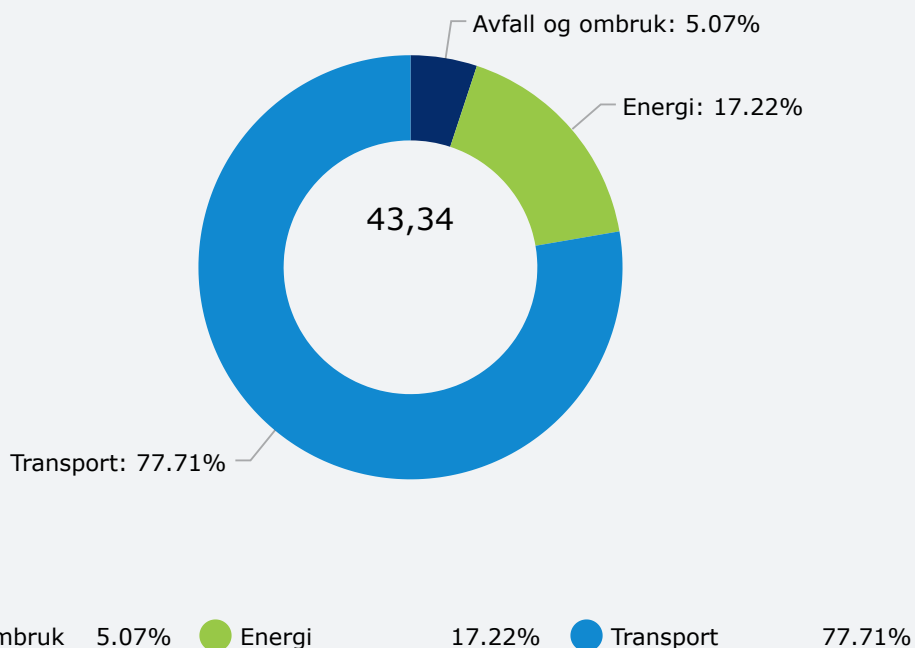
Scope 3

Restavfall - Restavfall (uten emballasjeplast)	6100 kilo	0,36 CO2e/Kg	2,20	tonn CO2
--	-----------	--------------	------	-------------

Sum scope 3 = 2,20 tonn CO2

Total CO2 utslipp = 43,34 tonn

PROSENTVIS FORDELING AV CO2-UTSLIPP



2019

Utslippskilde

Forbruk

Utslippsfaktor

Utslipp

Scope 1

Sum drivstofforbruk - Diesel	10224 liter	3,11 Kg CO2e/liter	31,80	tonn CO2
Sum drivstofforbruk - Bensin	75 liter	2,89 Kg CO2e/liter	0,22	tonn CO2

Sum scope 1 = 32,01 tonn CO2

Scope 2

Energibruk - Elektrisitet	224329 kWh	0,04 Kg CO2e/kWh	8,97	tonn CO2
---------------------------	------------	------------------	------	----------

Sum scope 2 = 8,97 tonn CO2

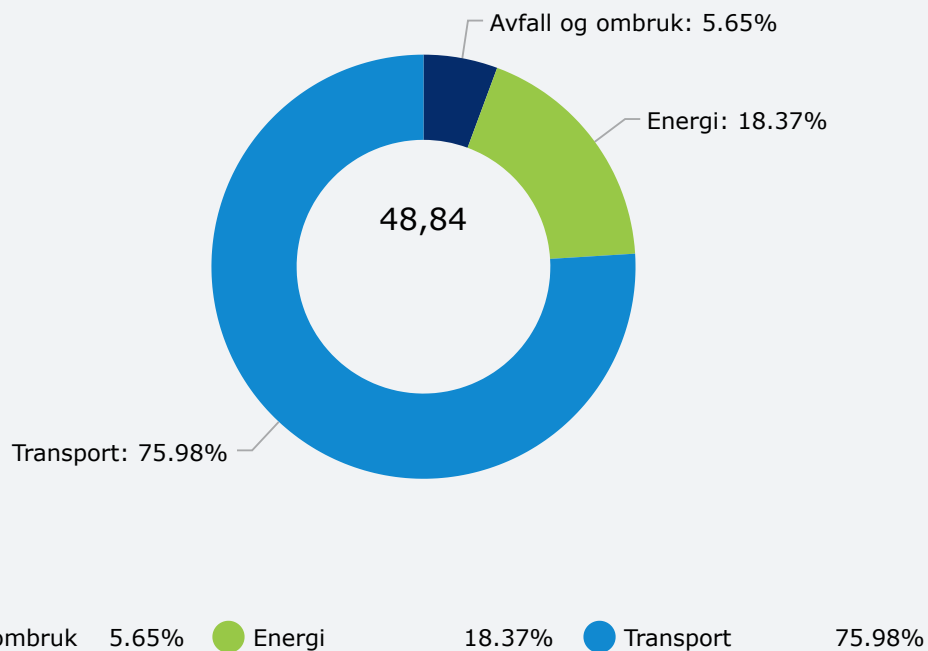
Scope 3

Antall flyreiser i Norden	5 (tur/retur)	207 Kg CO2e/reiser	1,03	tonn CO2
Antall flyreiser i resten av Europa	11 (tur/retur)	369 Kg CO2e/reiser	4,06	tonn CO2
Restavfall - Restavfall (uten emballasjeplast)	7661 kilo	0,36 CO2e/Kg	2,76	tonn CO2

Sum scope 3 = 7,85 tonn CO2

Total CO2 utslipp = 48,84 tonn

PROSENTVIS FORDELING AV CO2-UTSLIPP



2018

Utslippskilde	Forbruk	Utslippsfaktor	Utslipp	
Scope 1				
Sum drivstofforbruk - Diesel	10944 liter	3,11 Kg CO2e/liter	34,04	tonn CO2

Sum scope 1 = 34,04 tonn CO2

Scope 2				
Energibruk - Elektrisitet	214069 kWh	0,04 Kg CO2e/kWh	8,56	tonn CO2

Sum scope 2 = 8,56 tonn CO2

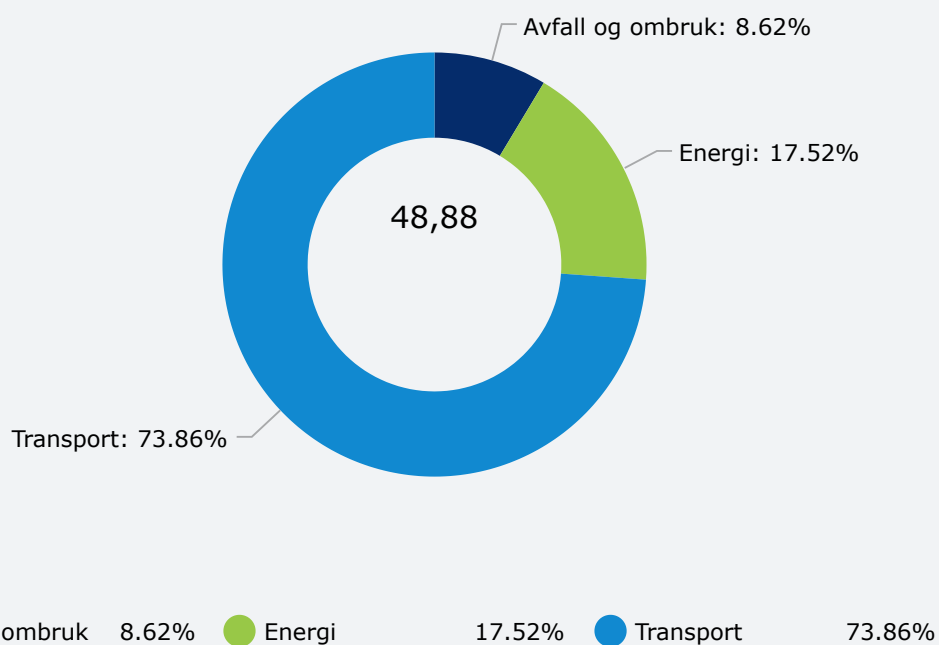
Scope 3

Antall flyreiser i Norden	10 (tur/retur)	207 Kg CO2e/reiser	2,07	tonn CO2
Restavfall - Restavfall (uten emballasjeplast)	11700 kilo	0,36 CO2e/Kg	4,21	tonn CO2

Sum scope 3 = 6,28 tonn CO2

Total CO2 utslipp = 48,88 tonn

PROSENTVIS FORDELING AV CO2-UTSLIPP



Vår kommentar til klimaregnskapet

De benyttede tall er opplyst av leverandører og avfallsmottak.